

10月出口降 进口增 煤炭进口量高位回调超预期

本网站系陆家嘴大宗商品论坛网编辑转载，转载目的在于传递更多信息，并不代表本网站赞同其观点和对其真实性负责。如涉及作品内容、版权和其它问题，请在30日内与本网站联系，我们将在第一时间删除内容！

[声明]本网站文章版权归原作者所有，内容为作者个人观点，本网站只提供参考并不构成任何投资及应用建议。



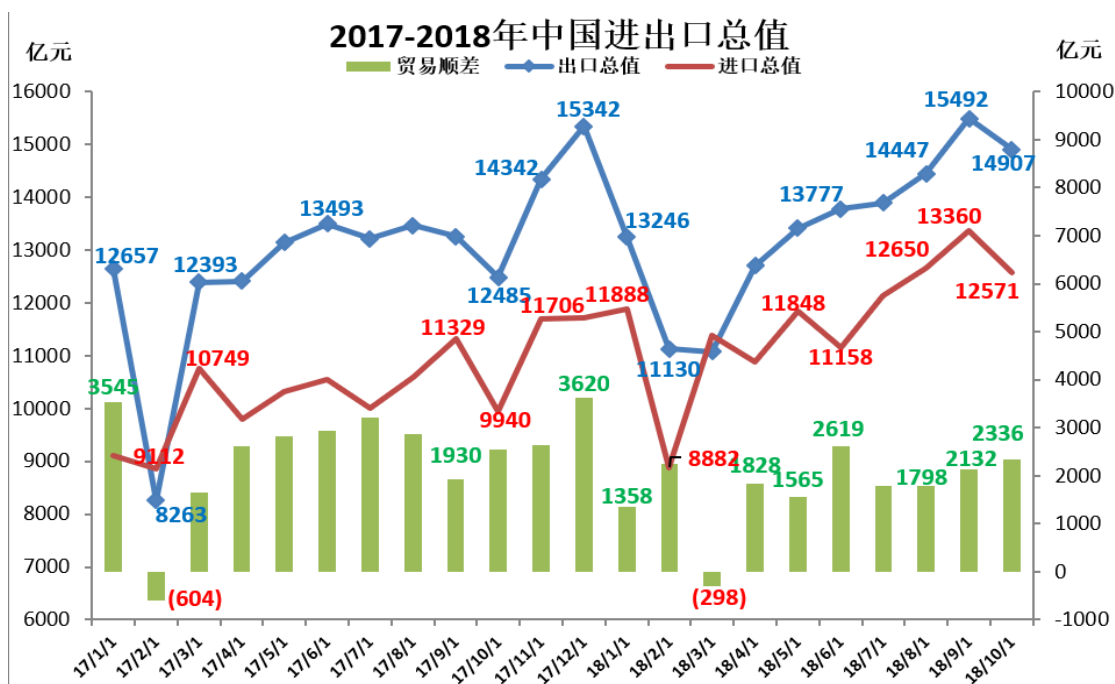
重磅首发

编辑 | 陆家嘴大宗商品论坛，转载请注明出处

据海关统计，2018年前10个月，我国货物贸易进出口总值25.05万亿元人民币，比去年同期增长11.3%。其中，出口13.35万亿元，增长7.9%；进口11.7万亿元，增长15.5%；贸易顺差1.65万亿元，收窄26.1%。

10月，我国进出口总值2.75万亿元，同比增长22.9%。其中，出口1.49万亿元，增长20.1%；进口1.26万亿元，增长26.3%。贸易顺差2336.3亿元。

经季节调整后，今年10月份进出口总值同比增长18.9%，其中，出口增长17.8%，进口增长20.3%。进出口总值环比增长1.6%，其中，出口下降2.5%，进口增长6.9%。



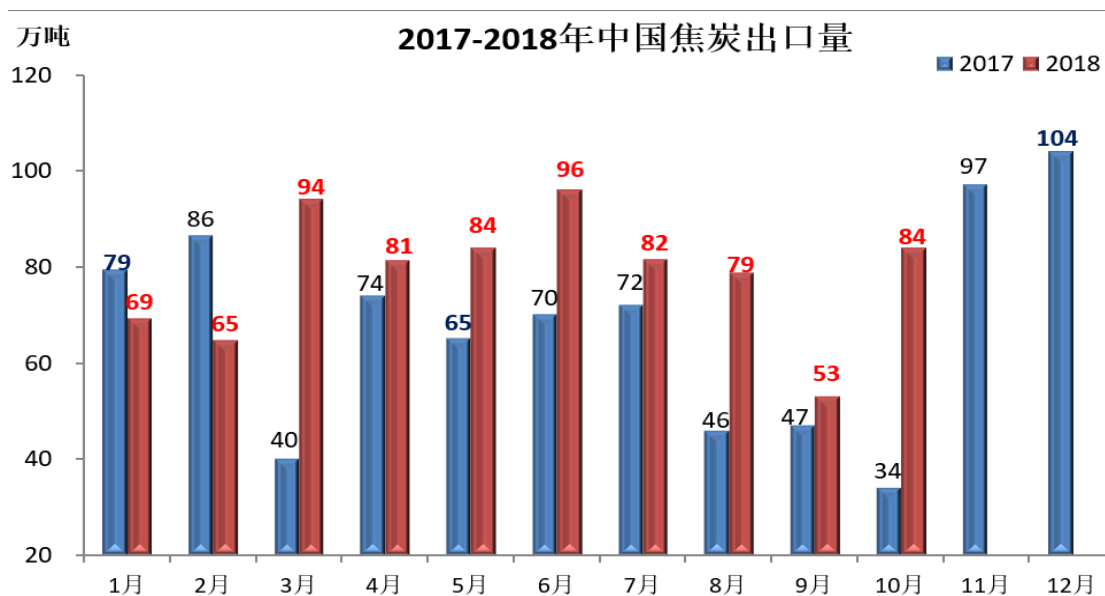
原油、天然气、煤炭、成品油进口增加，铁矿进口减少

前10月，我国对原油、天然气等商品进口量增加，原油增加8.1%，进口均价上涨30.5%；煤增加11.5%，进口均价上涨1.6%；天然气增加33.1%，进口均价上涨18.9%；成品油增加11.4%，进口均价上涨20.6%。

10月焦炭出口大幅增长，价格下降近26元

10月份，焦炭出口83.8万吨，同比增长146.47%；较上月增加38万吨，环比增长58.1%。当月焦炭出口均价2040.57元/吨，环比下降25.57元/吨。

前10月，出口焦炭776.2万吨，同比增长27.6%；均价1964.7元/吨。



钢材出口小幅回落

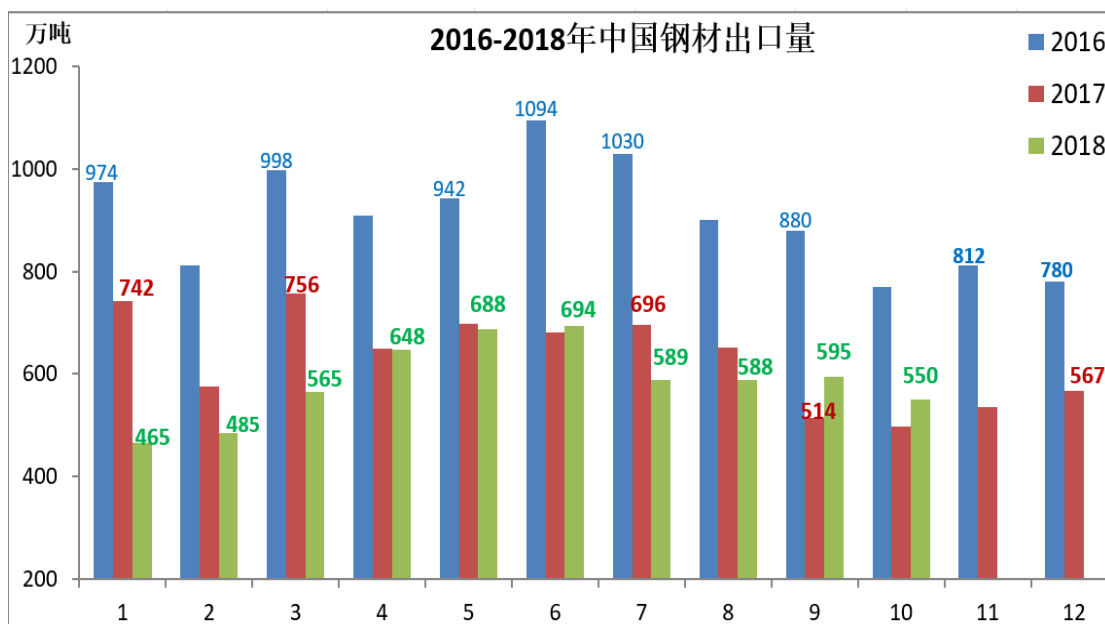
10月份，出口钢材550万吨，同比增长10.44%。较上月减少45万吨，环比下降7.56%。出口均价6023.64元/吨，环比减少26.78元/吨，下降0.44%。

1-10月，出口5841.3万吨，下降9.3%。降幅收窄，均价5669.11元/吨。

10月份，我国进口钢材113.8万吨，环比减少6.6万吨；当月进口均价8066.78元/吨，环比下降396.68元/吨，下降4.69%。

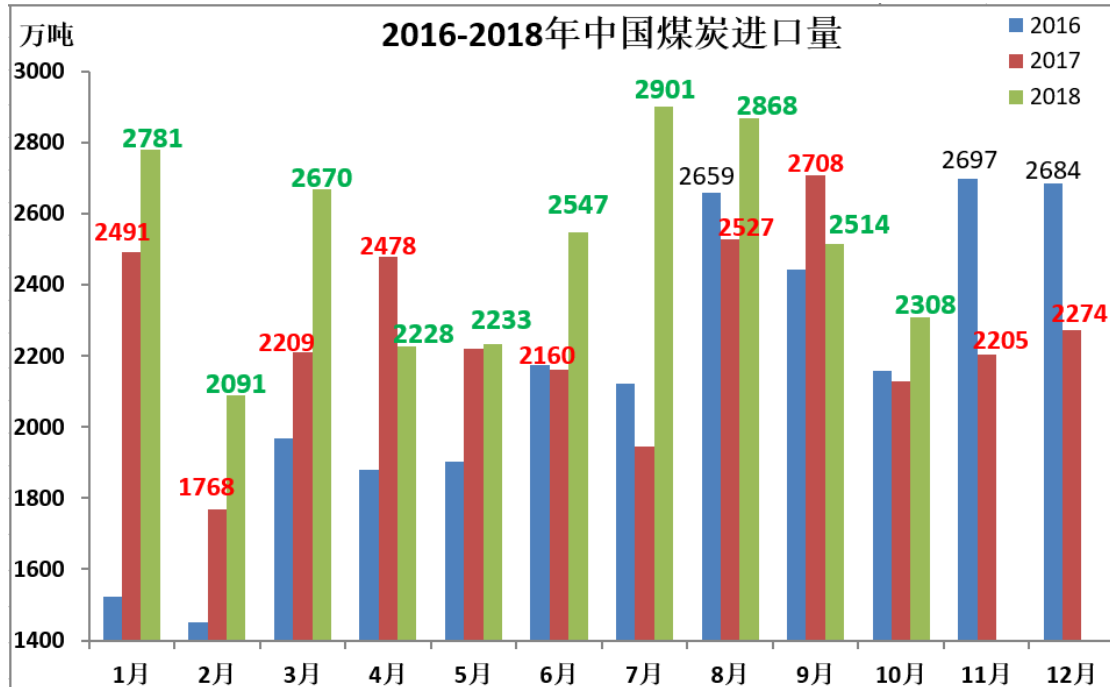
前10月，进口钢材1110.3万吨，增长1.3%。进口均价8158.16元/吨。

10月份，我国钢材净出口量436.2万吨。前10月，净出口钢材4731万吨。



煤炭进口量价高位回调 高于市场预期

10月，进口煤炭2307.9万吨，同比增长8.45%；环比下降206.1万吨，减少8.2%。当月，进口均价584.08元/吨，较上月下降2.7元/吨。



前10月，进口煤炭25204万吨，同比增加2593.3万吨，增长11.47%；均价574.75元/吨。

10月份，煤炭出口量48.3万吨，较上月增加30.6万吨，增长172.88%。当月煤炭出口均价931.68元/吨。

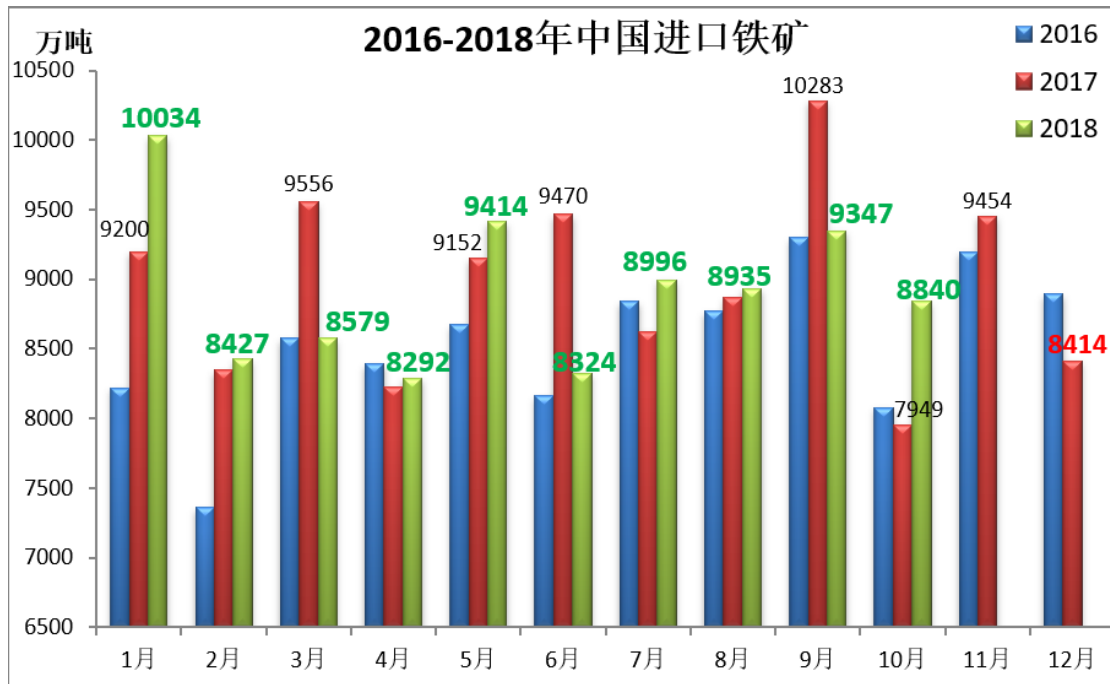
前10月，出口煤炭393.5万吨，同比下降40.7%；出口均价1029元/吨。

10月，煤炭净进口2259.6万吨。1-10月，煤炭净进口量24810.5万吨。

铁矿进口量环比回落

10月份，铁矿进口量8839.9万吨，同比增长11.21%；较上月减少507万吨，下降5.42%；进口均价496元/吨，较上月增长12.96元/吨，上涨2.7%。

前10月，进口铁矿89168.7万吨，同比下降0.5%。进口均价456元/吨。



10月数据点评:

1. 继9月进口额和出口额均创历史新高之后，10月份经过季节性调整，出口环比下降2.5%，进口环比增长6.9%，贸易逆差小幅攀升。

2. 10月，煤炭进口量继续回调，但仍突破了2300万吨，高于市场预期，与7月峰值相比，10月进口煤减少593万吨，下降20.45%！说明国内对于进口煤的“刚需”！

3. 铁矿进口“小幅回调”。焦炭出口大幅反弹，钢材出口小幅下降。